



**RAPPORTS DU COMMISSAIRE AUX COMPTES SUR
LES COMPTES DE GESTION DE L'EXERCICE 2021**

ADRESSES AU CONSEIL D'ADMINISTRATION

VERSIONS DEFINITIVES

AUDITEC FIDUCIAIRE

SOCIETE DE CONSEIL D'AUDIT ET D'EXPERTISE COMPTABLE
SARL au capital de 1 million, RCCM : MA.BKO.2010. B.2696,
NIF : 084115420M, Tel/fax : 20 23 25 70 - Rue 432, Porte 622 ACI 2000
près de la boulangerie BADIELIKA

TABLE DES MATIERES

RAPPORT DU COMMISSAIRE AUX COMPTES SUR LES COMPTES DE GESTION	3
RAPPORT DU COMMISSAIRE AUX COMPTES,	4
I. AUDIT DES COMPTES DE GESTION	4
1. OPINION	4
2. FONDEMENT DE L'OPINION	5
3. RESPONSABILITE DE LA DIRECTION GENERALE ET DU CONSEIL D'ADMINISTRATION POUR LES COMPTES DE GESTION	5
4. RESPONSABILITES DU COMMISSAIRE AUX COMPTES RELATIVES A L'AUDIT DES COMPTES DE GESTION	5
II. INFORMATIONS ET VERIFICATIONS SPECIFIQUES.....	7
III. COMPTES DE GESTION AU 31 DECEMBRE 2021	8
IV. PRESENTATION DE L'AGENCE ET PRATIQUE COMPTABLE	33
1. PRESENTATION DE L'AGENCE NATIONALE D'INVESTISSEMENT DES COLLECTIVITES TERRITORIALES (ANICT)	33
1.1. CREATION DE L'ANICT	33
1.2. MISSION ET OBJECTIFS DE L'ANICT.....	33
1.3. RESSOURCES FINANCIERES DE L'ANICT	33
2. NOTE SUR LES PRINCIPES COMPTABLES ET REGLES D'EVALUATION	34
2.1 CADRE COMPTABLE	34
2.2 PROCEDURES DE PRODUCTION DES COMPTES DE GESTION	34
2.3 UNITE MONETAIRE.....	35
2.4 PRINCIPES COMPTABLES	35
2.5 METHODES D'EVALUATION	35
3. ORGANISATION DE L'ANICT	35

Rapport du Commissaire aux comptes sur les comptes de gestion

Exercice clos le 31 décembre 2021

Opinion sur les comptes

ANICT

L'Agence Nationale d'Investissement
des Collectivités Territoriales



RAPPORT DU COMMISSAIRE AUX COMPTES, EXERCICE CLOS LE 31 DECEMBRE 2021

Mesdames, Messieurs les membres du Conseil d'administration,

En exécution du mandat de commissariat aux comptes qui nous a été confié, nous avons vérifié les comptes de l'Agence Nationale d'Investissement des Collectivités Territoriales sur la période du 1er janvier au 31 décembre 2021. Les comptes de gestion comprennent la balance des comptes, le développement des recettes budgétaires, le développement des dépenses budgétaires, le développement des résultats de l'exercice, le bilan, le compte de résultat, le tableau de flux de trésorerie préparés par l'Agent comptable de l'Agence Nationale d'Investissement des Collectivités Territoriales (ANICT). Notre responsabilité est, sur la base de notre audit légal des comptes, d'exprimer une opinion sur ces comptes de gestion.

I. AUDIT DES COMPTES DE GESTION

1. OPINION

Nous avons effectué l'audit des comptes de gestion, comprenant la balance des comptes, le développement des recettes budgétaires, le développement des dépenses budgétaires, le développement des résultats de l'exercice, le bilan, le compte de résultat, le tableau de flux de trésorerie.

A notre avis, les comptes de gestion de l'Agence Nationale d'Investissement des Collectivités Territoriales (ANICT), caractérisés, au 31 décembre 2021, par :

Total Bilan net	37 592 994 119 FCFA
Total produits	1 376 793 371 FCFA
Total charges	1 369 960 569 FCFA
Résultat positif	6 832 802 FCFA

sont réguliers et sincères et donnent une image fidèle du résultat des opérations de l'exercice écoulé ainsi que de la situation financière et du patrimoine de l'Agence à la fin de cet exercice conformément au référentiel comptable des établissements publics nationaux tiré du référentiel comptable de l'Etat.

2. Fondement de l'opinion

Nous avons effectué notre audit selon les normes internationales d'audit (ISA). Les responsabilités qui nous incombent en vertu de ces normes sont plus amplement décrites dans la section « Responsabilités du commissaire aux comptes relatives à l'audit des comptes de gestion annuels » du présent rapport. Nous sommes indépendants de l'Agence Nationale d'Investissement des Collectivités Territoriales (ANICT) conformément au Code d'éthique des professionnels de la comptabilité et de l'audit édicté par le Règlement n° 01/2017/CM/OHADA portant harmonisation des pratiques des professionnels de la comptabilité et de l'audit dans les pays membres de l'OHADA et les règles d'indépendance qui encadrent le commissariat aux comptes, et nous avons satisfait aux autres responsabilités éthiques qui nous incombent selon ces règles. Nous estimons que les éléments probants que nous avons obtenus sont suffisants et appropriés pour fonder notre opinion.

3. Responsabilité de la direction générale et du Conseil d'Administration pour les comptes de gestion

La Direction Générale est responsable de la préparation et de la présentation régulière, sincère et fidèle des comptes de gestion de l'Agence conformément aux règles et méthodes comptables édictées par le référentiel comptable des Etablissements Publics Nationaux (EPN) inspiré de celui de l'Etat, ainsi que du contrôle interne qu'elle considère comme nécessaire pour permettre la préparation de comptes de gestion exempts d'anomalies significatives, que celles-ci résultent de fraudes ou d'erreurs.

Lors de la préparation des comptes de gestion, c'est au Conseil d'Administration qu'il incombe de surveiller le processus d'information financière de l'Agence, d'évaluer la capacité de l'Agence à poursuivre son exploitation, de communiquer, le cas échéant, les questions relatives à la continuité de l'exploitation, et d'appliquer le principe comptable de continuité d'exploitation, sauf si le Conseil d'Administration a l'intention de liquider l'Agence ou de cesser son activité, ou si aucune autre solution réaliste ne s'offre à lui.

4. Responsabilités du Commissaire aux Comptes relatives à l'audit des comptes de gestion

Nos objectifs sont d'obtenir l'assurance raisonnable que les comptes de gestion annuels, pris dans leur ensemble, ne comportent pas d'anomalies significatives, que celles-ci résultent de fraudes ou d'erreurs, et de délivrer un rapport du Commissaire aux comptes contenant notre opinion. L'assurance raisonnable correspond à un niveau élevé d'assurance, qui ne garantit toutefois pas qu'un

audit réalisé conformément aux normes ISA permettra toujours de détecter toute anomalie significative qui pourrait exister. Les anomalies peuvent résulter de fraudes ou d'erreurs et elles sont considérées comme significatives lorsqu'il est raisonnable de s'attendre à ce que, individuellement ou collectivement, elles puissent influencer sur les décisions économiques que les utilisateurs des comptes de gestion annuels prennent en se fondant sur ceux-ci.

Dans le cadre d'un audit réalisé conformément aux normes ISA, nous exerçons notre jugement professionnel et faisons preuve d'esprit critique tout au long de cet audit. En outre :

- nous identifions et évaluons les risques que les comptes de gestion annuels comportent des anomalies significatives, que celles-ci résultent de fraudes ou d'erreurs, concevons et mettons en œuvre des procédures d'audit en réponse à ces risques, et réunissons des éléments probants suffisants et appropriés pour fonder notre opinion. Le risque de non-détection d'une anomalie significative résultant d'une fraude est plus élevé que celui d'une anomalie significative résultant d'une erreur, car la fraude peut impliquer la collusion, la falsification, les omissions volontaires, les fausses déclarations ou le contournement du contrôle interne;
- nous acquérons une compréhension des éléments du contrôle interne pertinents pour l'audit afin de concevoir des procédures d'audit appropriées dans les circonstances, et non dans le but d'exprimer une opinion sur l'efficacité du contrôle interne de l'agence;
- nous apprécions le caractère approprié des méthodes comptables retenues et le caractère raisonnable des estimations comptables faites par la direction, de même que des informations y afférentes fournies par cette dernière;
- nous tirons une conclusion quant au caractère approprié de l'utilisation par la direction du principe comptable de continuité d'exploitation et, selon les éléments probants obtenus, quant à l'existence ou non d'une incertitude significative liée à des événements ou situations susceptibles de jeter un doute important sur la capacité de l'Agence à poursuivre son exploitation. Si nous concluons à l'existence d'une incertitude significative, nous sommes tenus d'attirer l'attention des lecteurs de notre rapport sur les informations fournies dans les comptes de gestion au sujet de cette incertitude ou, si ces informations ne sont pas adéquates, d'exprimer une opinion modifiée. Nos conclusions s'appuient sur les éléments probants obtenus jusqu'à la date de notre rapport. Des événements ou situations futurs pourraient par ailleurs amener l'Agence à cesser son exploitation;
- nous évaluons la présentation d'ensemble, la forme et le contenu des comptes de gestion annuels, y compris les informations fournies dans les notes, et apprécions si les comptes de gestion annuels représentent les

opérations et événements sous-jacents d'une manière propre à donner une image fidèle;

- nous obtenons des éléments probants suffisants et appropriés concernant l'information financière des activités de l'Agence pour exprimer une opinion sur les comptes de gestion annuels. Nous sommes responsables de la direction, de la supervision et de la réalisation des travaux, et assumons l'entière responsabilité de notre opinion d'audit.

II. INFORMATIONS ET VERIFICATIONS SPECIFIQUES

Conformément aux normes internationales et les textes régissant la comptabilité Publique, nous avons procédé aux vérifications spécifiques concernant le rapport d'activité de la Direction. Nous n'avons pas d'observation à formuler sur la concordance avec les comptes de gestion des informations données dans le rapport d'activité.

Bamako, 27 novembre 2023

Le Commissaire aux comptes,
AUDITEC FIDUCIAIRE SARL,
Société membre de l'ONECCA du Mali,
Inscrite sous le numéro 8-10-021


Kalilou Ibrahima CISSE

Expert-comptable diplômé,
Commissaire aux comptes,
Gérant-associé,
Inscrit à l'ONECCA du Mali sous le numéro A-09-048.



III. COMPTES DE GESTION AU 31 DECEMBRE 2021

BALANCE GENERALE AU 31-12-2021

ANICT_2021

BALANCE GENERALE DES COMPTES

au : 31 décembre 2021

N°Comptes	Libellés	Soldes d'Ouverture au : 01/01/2021		Mouvements Cumulés au : 31/12/2021		Soldes de Cloture au : 31/12/2021	
		Débets	Crédits	Débets	Crédits	Débets	Crédits
		Ouv Débets	Ouv Crédits	Mvmt Débets	Mvmt Crédits	Solde Débets	Solde Crédits
111100000000	Report à nouveau créditeur		197 258 785	-	3 047 743		200 306 528
112100000000	Report à nouveau débiteur	82 247 742		-	-	82 247 742	
124300000000	Budget Spécial d'Investissement (Su		957 744 502	150 951 178	422 850 000		1 229 643 324
213100000000	Pogiciel, autres applications	14 885 210		8 131 934	-	23 017 144	
213200000000	Logiciels acquis	156 382 140		-	-	156 382 140	
217100000000	Conception de système d'organisat	767 000		-	-	767 000	
231100000000	Constructions de nouveaux bâtiment	3 637 500		-	-	3 637 500	
235100000000	Infrastructures	397 161 500		-	-	397 161 500	
237100000000	Travaux en cours	74 780 744		5 299 216	5 299 216	74 780 744	
241110000000	Mobiliers de Bureaux	68 304 470		-	-	68 304 470	
241120000000	Matériels de Bureaux	50 328 390		1 516 300	-	51 844 690	
242000000000	Matériels Informatique de Bureau	65 728 363		-	-	65 728 363	
242100000000	Acquisitions d'ordinateurs (PC, por	105 485 424		-	-	105 485 424	
243100000000	Acquisitions matériel de transport	192 574 216		-	-	192 574 216	
243200000000	Acquisitions matériel de transport			287 940 000	143 970 000	143 970 000	
243700000000	Matériel de transport en cours	143 970 000		-	143 970 000		
264900000000	Autres cautionnements	200 000		-	-	200 000	
281300000000	Conception de système d'organisatio		171 370 793	-	1 172 805		172 543 598
282350000000	amortissement des infrastructures		361 789 395	-	6 548 307		368 337 702
282410000000	Amortissements mobilier et matériel		101 432 511	-	6 684 877		108 117 388
282420000000	Amortissements matériel informatiqu		162 573 375	-	16 912 407		179 485 782
282430000000	Amortissements matériels de transpo		192 246 971	-	43 547 784		235 794 755
401100000000	Fourn-Ach-Bien ou Services		19 273 108	752 007 823	843 546 267		110 811 552
402100000000	Fournisseurs d'investissements		173 796 163	212 758 779	82 430 649		43 468 033
408100000000	Fournisseurs de biens ou prestatio		15 050 005	-	-		15 050 005
414100000000	Redevables, créances sur les cessio	2 216 928		-	-	2 216 928	
421100000000	Personnel, rémunérations dues/salai			1 143 199 384	1 144 114 881		915 497
421200000000	Avances et acomptes sur salaires (c		3 133 361	34 381 143	32 093 725		845 943
421900000000	Autres œuvres sociales			1 000 000	1 000 000		
431110000000	Impôts et Taxes sur les Sal ITS		20 796 978	231 274 099	223 522 161		13 045 040
431120000000	Taxe de Logement (TL)		914 901	13 656 213	13 200 521		459 209
432100000000	Cot_Caisse de Malienne Sec Soc_CMSS		81 480	-	-		81 480
432200000000	Cot_Institut Nat de Prév Soc_INPS		19 068 593	263 227 674	271 015 802		26 856 721
432300000000	CotisationsAssurances maladies		3 612 901	75 500 835	78 187 220		6 299 286
444100000000	(ANICT) Etat Frais d'agence	1 817 530 375		4 300 938 042	4 016 655 030	2 101 813 387	
444210000000	(DIN) Budget Etat		13 576 193 560	17 757 318 636	14 138 607 554		9 957 482 478
444210010000	Plaque_ETAT_ABG		17 191 000	-	3 472 000		20 663 000
444220000000	(DIN-DER) Budget Etat			877 289 763	877 289 763		

ANICT_2021

444230000000	(DIN-ACB) Budget Etat	169 945 063	-	-	169 945 063
444300000000	Dot. Garantie des Emprunts CT	652 724 425	16 000	128 561 150	781 269 575
444400000000	Dotation d'Appui Technique (DAT) Bu	2 004 697 179	721 470 126	1 136 444 904	2 419 671 957
444500000000	Dotation d' Appui au Fonctionnement	889 464 291	1 483 010 061	1 375 024 090	781 478 320
444600000000	Dotation d'Intercollectivité (DIC)	222 201 617	-	-	222 201 617
446110000000	(ANICT) PTF frais d'agence	484 347 520	1 500 174 559	1 971 522 698	12 999 381
446120000000	DIN	6 641 134 278	34 201 137 271	40 408 430 236	12 848 427 243
446120010000	DIN_PTF_PLAQUES_KFW	4 687 500	5 088 200	1 256 750	856 050
446120020000	Plaque_KFW_PACT-R01	75 000	-	25 000	100 000
446120030000	Plaque_LUX_DEV_PICIII	191 750	-	44 250	236 000
446120040000	Plaque_AFD_SDNM II	1 047 250	1 362 750	315 500	-
446120050000	Plaque_FONDS_NEF	191 750	-	-	191 750
446120060000	Plaque_FONDS_DANOIS	3 510 500	-	2 581 250	6 091 750
446120080000	Plaque_KFW_PACT VI-I	-	-	3 537 500	3 537 500
446120090000	Plaque_GIZ	-	-	150 000	150 000
446120091000	Plaque_UNCDF	-	-	44 250	44 250
446130000000	DAFCT	1 205 137 148	-	-	1 205 137 148
446140000000	DAT	215 277 869	-	-	215 277 869
466400000000	Produits divers en instance de repa	2 124 068 140	899 290 634	679 927 840	1 904 705 346
470100000000	Imputation provisoire de dépenses-	12 948 155	18 488 025	18 488 025	12 948 155
470900000000	Imputation provisoire de dépenses-	-	120 000	120 000	-
470990000000	Imput prov-autr Créances diverses	396 721 232	-	-	396 721 232
471100000000	Imputation provisoire de dépenses à	-	58 724 598	54 848 329	3 876 269
475100000000	Imputation provisoire de recettes-	2 149 610	20 038 537	20 501 947	2 613 020
475910000000	Autres tiers créditeurs	1 453 020 032	1 370 000	1 370 000	1 453 020 032
475990000000	Imp Prov autres Dettes diverses	4 014 578 318	-	-	4 014 578 318
515111590000	BMS_FONC_GRL:00220603044-53	296 894 890	4 777 442 025	4 610 064 928	464 271 987
5151115910000	COR_ANICT-3F-FONCT:0169162410;	46 854 353	-	-	46 854 353
515111592000	COR_ANICT-ACTIF:01691624104-97	31 234 049	-	-	31 234 049
515112010000	BDM_BN_FR_AGCE: 26701016829-6E	403 315	391 354	-	794 669
515112170000	BRS_FONC_PISE_II: 050178803002-	268 161	290 675	293 299	265 537
515112180000	BIM_FONC_GRL: 25109079003-34	12 323 757	-	-	12 323 757
515113010000	BDM_KYS:267 01016829-31	3 651 368	111 625 006	102 669 641	12 606 733
515113020000	BDM_KRO:260 01016829-40	17 558	109 884 872	106 137 853	3 764 577
515113030000	BDM_SKO:267 02016829-58	739 779	121 326 471	113 119 163	8 947 087
515113040000	BDM_SEG:267 01151090-28	649 468	125 359 372	124 196 111	1 812 729
515113050000	BDM_MPT:26701016829-67	43 219	112 156 689	110 945 870	1 254 038
515113060000	BDM_TBT:267 01016829-01	185 728	27 085 547	22 537 127	4 734 148
515113070000	BDM_GAO:26702016829-56	71 084	183 551	-	254 635
515113071000	BMS-GAO:33166403001-73	3 852	22 149 448	19 582 465	2 570 835
515113090000	BDM_DIST_BKO: 267 05016829-35	1 708 045	26 358 462	24 391 120	3 675 387
515113130000	ATL_FONC:71500170005	96 203 488	337 690 206	92 390 985	341 502 709
515114010000	BCL_AFD_SDNM3 GESTION_21172420009	-	93 708 141	31 439	93 676 702
515121000000	BDM_BSI_ETAT: 26704016829-19	19 737 333	544 078	45 045	20 236 366
515121040000	BDM_FED_PARAD_AP_TECH: 267190	77 630 585	391 749 853	436 399 811	32 980 627

ANICT_2021

515121061000	BIM_PARAD_AT: 25109079034-38	126 845 066	1 047 239 868	1 047 932 340	126 152 594
515121066000	BIM_INT_CRED: 25117417901-28	412 807 200	243 903 471	22 426 108	634 284 563
515121093000	BNDA-DFCT-GRL:002001200999-97	1 717 718	365 098 050	365 906 385	909 383
515121094000	BNDA-FAT-GNRL:002001200552-97	51 900	30 102 921	28 516 390	1 638 431
515121260100	BDM_DFCT_GRL: 26761016829-58	1 731 878	221 353 635	221 336 477	1 749 036
515121280000	BRS-FICT_PISE_II: 050178803003-10	4 347 871	359 210	326 450	4 380 631
515121290000	ATL_ANICT_INT_CRED:71500170137	157 745 757	37 562 739	34 676 473	160 632 023
515121300100	ORA-ANICT-BSI:050793228001-11	4 123 765	11 343	97 110	4 037 998
515121360000	BNDA_PNSA/FICT:002001200617-97	105 327 566	3 649 772	-	108 977 338
515121370000	ATL_ANICT_PRODESS_FNACT:71500	538 945 780	5 982 890	534 856 478	10 072 192
515121500000	BMS_INTE_CRED:00220603038-71	24 216 606	168 580 929	100 000 000	92 797 535
515121510000	BMS_EPUB:00220603045-50	13 186 375	293 902	74 750	13 405 527
515121550000	BMS_DGECT:30739003001-62	1 641 221 950	144 646 412	60 419 137	1 725 449 225
515121580000	BMS-FNACT_ABG:00220603043-56	14 464 733 054	10 933 211 770	14 199 977 682	11 197 967 142
515121910000	ATL_DFCT:71500170403	14 522 469	266 519	9 048	14 779 940
515121911000	ATL_DFCT_Sal_Fonct.CT:7150017054	106 678 079	1 957 817	8 775	108 627 121
515121930000	ATL_DIC_FNACT:71500170390	640 263 178	67 000 364	90 218 830	617 044 712
515121940000	ATL_UE_SBC_FNACT:71500170550	75 438 617	2 190 737	28 751 550	48 877 804
515123200000	COR_MEN: 000757824101-45	225 083 052	199 986 219	150 098 347	274 970 924
515124010000	BDM_FICT_GRL:26707016829-67	109 696 606	5 646 590 335	5 676 101 596	80 185 345
515124020000	BNDA_FICT_GRL:001001201257-97	104 531 419	2 776 575 181	2 823 185 433	57 921 167
515124030000	BMS_FICT_GRL:00220603002-82	7 991 236	326 386	7 578 071	739 551
515124041000	BMS_DFCT_GRL:00220603036-77	1 161 847 803	2 906 854 076	2 864 598 475	1 204 103 404
515124050000	BRS_FICT_GRL: 050178803001-16	11 343	-	11 343	-
515124070000	ATL_FICT_GRL:71500170020	36 122 432	662 940	8 775	36 776 597
515124080000	BIM_SA_FICT_GRL: 00036291052-37	184 156 300	25 942 712 408	25 701 150 040	425 718 668
515124091000	BMS_FNACT_GRL:00220603817-62	377 385 956	9 119 549 344	9 410 945 530	85 989 770
515131062000	BIM_FICT_PIDRN: 25109079035-35	4 547 467	-	-	4 547 467
515131064000	BIM_OMD5_-MS: 25116983517-82	87 624 546	3 821 017	83 803 529	-
515131065000	BIM_RPB_PISE_III: 25117417903-22	2 149 079	-	-	2 149 079
515131067000	BIM_ANI_CEPRIS: 25117417902-25	24 096 023	-	24 096 023	-
515131069000	BIM_ANI_RPB_MS_ZT: 25124999201-1	28 071 358	709 165	4 680	28 775 843
515131071000	BIM_ANI_ACDI_MS_ZT: 25124999202	22 891 173	578 278	4 680	23 464 771
515131101200	BNP_KFW-PACT_II:670010046200070	-	36 136 040	36 136 040	-
515131266000	ATL_PROG.LUX:71500170268	11 972 440	421 930	210 980	12 183 390
515131267000	ATL_AFD_SDNM:71500170586	4 740 355	-	4 740 355	-
515131268000	ATL_R_ESPAGNE:71500170442	-	21 023	21 023	-
515131269000	ATL_ANICT_KFW_PACT:71500170595	187 053 642	151 491 161	196 305 767	142 239 036
515131380000	BNP_FENU_CTDL:67001004800001E	68 850 005	2 191 812	234 906	70 806 911
515131530000	BMS_PIDRK_BOAD:00220603105-64	96 253 052	-	-	96 253 052
515131540000	BMS_PIDRK_FBSA/FIDA:002206031C	102 071 026	-	-	102 071 026
515131560000	BMS-PAICT-FNACT:00220603041-6	7 318 944	146 873	36 000	7 429 817
515131570000	BMS-PAICT-FONCT:00220603042-1	181 043	15 147	36 000	160 190
515131580000	BMS_GIZ_PROJES_FNACT:59257903001-57	-	282 620 478	282 612 103	8 375
515131591000	BMS_F_DANOIS:00220603050-35	253 567 105	12 222 939 043	7 976 829 907	4 499 676 241

ANICT_2021

515131592000	BMS_AFD_SDNM2_FNACT:0022060:	3 427 417 037	5 046 677 612	6 948 112 438	1 525 982 211
515131593000	BMS_AFD_SDNM2-FONCT:0022060	293 884 236	66 590 968	284 311 355	76 163 849
515131594000	BMS_KFW_PACT IV:53981303001-02	31 362 858	861 100 293	276 449 351	616 013 800
515131594100	BMS_CONT_CT_PACT IV:002206030	16 319 468	524 667	1 891 425	14 952 710
515131595000	BMS_KFW_PACT V-1:53979503001-1	1 383 614 122	3 461 325 794	3 714 184 695	1 130 755 221
515131595100	BNDA_KFW_PACTVI-1:002001202089-32		4 724 997 677	2 035 809 848	2 689 187 829
515131596000	BMS_NEF_FNACT:00220603052-29	2 127 959	19 916 388	19 877 118	2 167 229
515131597000	BMS_AFD_PADER_FNACT:05549380	595 533 000	60 710 002	243 083 326	413 159 676
515131598000	BMS_AFD_PADER :055493803002-4	32 783 850	243 203	32 815	32 994 238
515131599000	BMS_NEF_FONCT:00220603053-26	400 016	7 382	-	407 398
515131600000	BMS_MO_DANIDA_FNACT:0022060:	1 531 315 253	4 095 548 191	4 100 976 339	1 525 887 105
515131610000	BMS_PO_DANIDA_FONCT:0022060:	21 311 237	116 113 730	123 835 416	13 589 551
515131920000	ATL_FNACT_FODESA:715006000001	71 546 654	1 313 065	67 275	72 792 444
515131950000	BOA_KFW_PACT_III: 25106666301-04		404 682	404 682	
515131960000	BOA-FSA-UNCDF: 25106697601-97	46 863 144	8 801 800	8 904 200	46 760 744
515131970000	BOA_PACT_III_DBC: 25106666303-9	131 294 141	1 163 741 644	1 268 312 865	26 722 920
515132222000	BOA_FSA-UNCDF-FONC: 251066977	489 546	-	58 500	431 046
515132223000	BDM_LOCAL_FNACT:26770016829-08		117 958 040	64 347 636	53 610 404
515133300000	COR_LUX: 000725524101-52	374 613 408	1 737 100 916	2 021 180 279	90 534 045
515133330000	COR_ANICT-3F-FNACT:01691624101	937 081 147	30 600 577	28 903 333	938 778 391
515133340000	COR_ANICT-FNACT-ACTIF01691624	624 720 984	16 224 461	46 802 215	594 143 230
515134010000	BCI_AFD_SDNM3_FNACT_21172410003		1 874 162 859	31 439	1 874 131 420
531111000000	Caisse_Direction_Generale:	2 328 494	169 303 486	171 447 205	184 775
531111100000	Caisse_Ant_District_Bko:	69 461	2 282 148	2 245 076	106 533
531121000000	Caisse_Kayes:	8 110	22 034 405	22 002 401	40 114
531122000000	Caisse_Koulikoro:	8 380	21 981 189	20 302 914	1 686 655
531123000000	Caisse_Sikasso:	438 018	23 489 007	23 906 522	20 503
531124000000	Caisse_Segou:	6 740	21 021 652	20 821 042	207 350
531125000000	Caisse_Mopti:	41 730	25 024 175	22 598 495	2 467 410
531126000000	Caisse_Tombouctou:	17 625	9 839 750	9 809 450	47 925
531127000000	Caisse_Gao:	22 362	13 039 310	12 910 186	151 486
601100000000	Achat de matières et de fournitures		29 131 941		29 131 941
601700000000	Produits alimentaires		3 929 820		3 929 820
605110000000	Eau antennes regionales		1 374 566		1 374 566
605120000000	Eau Direction Générale		1 818 073		1 818 073
605210000000	Electricité antennes regionales		8 497 450		8 497 450
605220000000	Electricité Direction Générale		13 529 243		13 529 243
605310000000	Achats de Carburant		46 668 631		46 668 631
611110000000	Frais_Transp_Missions AR		49 616 630		49 616 630
611120000000	Frais_Transp_Missions Direction Gén		41 504 216		41 504 216
612100000000	Loyers et charges locatives		12 571 856		12 571 856
614100000000	Entret_Mat_Informatiq & Reseau_Télé		7 969 781		7 969 781
614200000000	Entretien_Reparation_Mat_Roulant		28 180 588		28 180 588
614400000000	Entretien_Mat_Mobiliers_Bureau		3 722 824		3 722 824
614600000000	Entretien_Peparat_Bureau_Logement		15 163 200		15 163 200

ANICT_2021


615100000000	Assurances auto-moto	4 618 332	4 618 332	
618110000000	Tel, Antennes Regionales	7 792 640	7 792 640	
618120000000	Fax Antennes Regionales	270 002	270 002	
618130000000	Internet Antennes Regionales	12 090 026	12 090 026	
618210000000	Tel, Fixe Direction Générale	2 309 420	2 309 420	
618230000000	Internet Direction Générale	11 849 619	11 849 619	
618310000000	Affranchissement courrier-BP	2 387 500	2 387 500	
618410000000	Communications et public	401 835	401 835	
618930000000	Annonces et insertions	143 550	143 550	
618940000000	Imprimés publicités	3 571 350	3 571 350	
622100000000	Contrat de gardiennage	5 513 326	5 513 326	
622200000000	Contrat de nettoyage	8 481 529	8 481 529	
622410000000	Recrutement du personnel	4 500 000	4 500 000	
622420000000	Honoraires	15 159 500	15 159 500	
622500000000	Frais d'actes et de contentieux			
622900000000	Autres prestations	48 148 050	48 148 050	
623100000000	Frais de formation du personnel	26 015 700	26 015 700	
629200000000	C.A. Colloques, Ateliers et Séminai	16 331 932	16 331 932	
661110000000	Traitements et salaires (sal_Base)	278 511 605	278 511 605	
663110000000	Primes et indemnités diverses ANICT	431 640 757	431 640 757	
664110000000	Part patron assurances maladie_AMO	24 511 795	24 511 795	
664120000000	Part patron séc. scle _INPS	117 288 092	117 288 092	
666100000000	Prestations sociales	1 050 000	1 050 000	
673300000000	Taxes de Logement (TL)	7 082 412	7 082 412	
675200000000	Vignettes et visites techniques	625 000	625 000	
679100000000	Autres intérêts, frais bancaires	1 121 598	1 121 598	
681300000000	Concept_Syst_Organisat_Proiciels	1 172 805	1 172 805	
682340000000	Amortissements Infrastructures	-	-	
682410000000	Amort_Mob_Matériel_Bur_Log	13 233 184	13 233 184	
682420000000	Amort_Mat_Informatiq de Bureau	16 912 407	16 912 407	
682430000000	Amort_Matériels_Transp.	43 547 784	43 547 784	
702100000000	Ventes de prest de services PTF		145 309 193	145 309 193
702210000000	Frais d'Agence DIN-Budget Etat		644 346 000	644 346 000
702230000000	Frais d'Agence DGECT Budget Etat		41 505 000	41 505 000
702240000000	Frais d'Agence DAT-Budget Etat		51 204 000	51 204 000
702260000000	Frais d'Agence DIC-Budget Etat		69 434 000	69 434 000
714110000000	Taxe de Dévelop Rgle et Locale TDRL		90 000 000	90 000 000
744110000000	Etat subvent aux organismes publics		113 544 000	113 544 000
759100000000	Autres recettes exceptionnelles		150 000 000	150 000 000
799100000000	Reprises sur subvention d'Investiss		71 451 178	71 451 178

1 369 960 569

1 376 793 371



Numéro de compte	Intitulé des comptes	Mouvements		Soldes	
		Debit	Crédit	Debit	Crédit
801100000000	Engagements obtenus par l'EPN (Budg	48 558 227 935	47 787 657 866	770 570 069	
801200000000	Engagements obtenus par l'EPN (PTF,	48 994 830 267	49 926 798 988		931 968 721
805110000000	DIN Budget Etat	30 155 944 884	27 763 480 034	2 392 464 850	
805120000000	DIN-DER Budget Etat	1 909 323 824	1 884 283 653	25 040 171	
805140000000	DGECT Budget Etat	304 211 500	73 496 500	230 715 000	
805150000000	DAT Budget Etat	2 471 327 592	1 453 030 301	1 018 297 291	
805160000000	DAFCT Budget Etat	3 435 459 072	3 136 931 520	298 527 552	
805200000000	ENGAGEMENTS ACCORDÉS PAR L'EPN (PTF	56 716 082 943	54 465 868 259	2 250 214 684	
811110000000	DIN Budget Etat	33 063 313 428	33 914 079 760		850 766 332
811120000000	DIN-DER Budget Etat	1 795 414 500	1 795 414 500		
811130000000	DIN-ACB Budget Etat	897 707 940	897 707 940		
811140000000	DGECT Budget Etat	649 693 600	530 523 300	119 170 300	
811150000000	DAT Budget Etat	2 200 894 223	2 239 868 260		38 974 037
811160000000	DAFCT Budget Etat	1 500 317 000	1 500 317 000		
811170000000	DIC Budget Etat	303 138 350	303 138 350		
811200000000	Contrepart_Engagements obtenu_[PTF]	48 942 636 293	48 010 667 572	931 968 721	
815110000000	DIN Budget Etat	25 280 208 402	27 672 673 252		2 392 464 850
815120000000	DIN-DER Budget Etat	1 884 283 653	1 909 323 824		25 040 171
815140000000	DGECT Budget Etat	73 496 500	304 211 500		230 715 000
815150000000	DAT Budget Etat	1 369 487 172	2 449 599 463		1 080 112 291
815160000000	DAFCT Budget Etat	3 136 931 520	3 435 459 072		298 527 552
815200000000	Contrepart.des eng. accordés_[PTF]	65 467 475 556	67 655 875 240		2 188 399 684
		379 110 406 154	379 110 406 154	8 036 968 638	8 036 968 638





BILAN AU 31-12-2021



ANNEXE N°14: Bilan

BILAN ACTIF

EXERCICE 2021

Le bilan est un tableau en deux parties. La partie gauche, appelé Actif, décrit les biens et créances tandis que la partie droite, appelée Passif, décrit les dettes. Il peut être schématisé comme suit :

ACTIF		EXERCICE N			EX N-1
		Brut	Am Prov	Net	Net
Classe II ACTIF IMMOBILISE					
21	IMMOBILISATIONS INCORPORELLES	180 166 284	172 543 598	7 622 686	663 557
22	ACQUISITIONS ET AMENAGEMENT DES SOLS ET SOUS SOLS	-	-	-	-
23	ACQUISITION, CONSTRUCTIONS ET GROSSES REPARATION DES IMMEUBLES	475 579 744	368 337 702	107 242 042	113 790 349
24	ACQUISITION ET GROSSES REPARATION MATERIELS ET MOBILIER	627 907 163	523 397 925	104 509 238	170 138 006
26	PRISES DE PARTICIPATIONS ET CAUTIONNEMENTS	200 000	-	200 000	200 000
27	PRETS ET AVANCES	-	-	-	-
28	AMORTISSEMENTS	-	-	-	-
29	PROVISIONS POUR DEPRECIATIONS	-	-	-	-
SOUS TOTAL I		1 283 853 191	1 064 279 225	219 573 966	284 791 912
Classe III, IV ACTIF CIRCULANT					
STOCKS EN COURS					
31	MARCHANDISES	-	-	-	-
32	MATIERES PREMIERES	-	-	-	-
33	AUTRES APPROVISIONNEMENTS	-	-	-	-
34	PRODUITS ET SERVICES EN COURS	-	-	-	-
35	PRODUITS FINIS	-	-	-	-
CREANCES ET EMPLOIS ASSIMILES					
409	FOURNISSEURS REDEVABLES	-	-	-	-
41	CLIENTS, REDEVABLES ET COMPTES RATTACHES	2 216 928	-	2 216 928	2 216 928
42	REMUNERATION DU PERSONNEL	-	-	-	-
44	CORRESPONDANTS ET COMPTES RATTACHES	2 114 812 768	-	2 114 812 768	2 301 877 895
46	DEBITEURS DIVERS	-	-	-	-
47	AUTRE CREANCES	-	-	-	-
	COMPTES TRANSITOIRES ET D'ATTENTE DE RECETTES (1) dont engagements ant. Obtenus	400 597 501	-	400 597 501	396 721 232
48	COMPTES DE REGULARISATION (RECETTES)	-	-	-	-
SOUS TOTAL II		2 517 627 197	-	2 517 627 197	2 700 816 055
Classe V ACTIF DE TRESORERIE					
50	TITRES DE PLACEMENT	-	-	-	-
51	BANQUE, ETABLISSEMENT FINANCIERS ET ASSIMILES	34 850 880 205	-	34 850 880 205	31 553 414 324
52	DEPOT AU TRESOR PUBLIC	-	-	-	-
53	CAISSE	4 912 751	-	4 912 751	2 940 920
58	MOUVEMENT DE FONDS	-	-	-	-
SOUS TOTAL III		34 855 792 956	-	34 855 792 956	31 556 357 244
TOTAL ACTIF		38 657 273 344	1 064 279 225	37 592 994 119	34 541 965 213



BILAN PASSIF

EXERCICE_2021

Le bilan est un tableau en deux parties. La partie gauche, appelé Actif, décrit les biens et créances tandis que la partie droite, appelée Passif, décrit les dettes. Il peut être schématisé comme suit :

PASSIF	EXERCICE N	EX N-1
Classe I COMPTE DES RESSOURCES A LONG ET MOYENS TERMES		
10 COMPTE D'INTEGRATION OU DE CONTRE PARTIE DES IMMOBILISATIONS	-	-
11 REPPORT A NOUVEAU	118 058 786	115 011 043
12 DONS PROJET, LEGS ET SUBVENTIONS D'INVESTISSEMENT	1 229 643 324	957 744 502
13 RESULTAT DE L'EXERCICE (Bénéfice + Perte -)	6 832 802	3 047 743
SOUS TOTAL I	1 354 534 912	1 075 803 288
DETTE FINANCIERE ET RESSOURCES ASSIMILEES		
15 EMPRUNTS PROGRAMMES ET PROJETS	-	-
16 EMPRUNTS ET DETTES ASSIMILEES	-	-
18 DETTES LIEES AUX COMPTES RATTACHES	-	-
SOUS TOTAL II	-	-
Classe IV PASSIF CIRCULANT		
40 FOURNISSEURS ET COMPTES RATTACHES	169 329 590	208 119 276
42 REMUNERATION DU PERSONNEL	1 761 440	3 133 361
43 ETAT, SECURITE SOCIALE ET AUTRES ORGANISMES RATTACHES	46 741 736	44 474 853
44 CORRESPONDANTES ET COMPTES RATTACHES	28 632 761 570	25 603 670 180
46 CREDITEURS DIVERS	1 904 705 346	2 124 068 140
47 COMPTES TRANSITOIRES ET D'ATTENTE (DEPENSES) ⁽¹⁾	5 483 159 525	5 482 696 115
(1) dont engagements ant. accordés 4 014 578 318		-
48 COMPTES DE REGULARISATION (DEPENSES)	-	-
Classe V PASSIF DE TRESORERIE		
51 BANQUE ET CREDIT DE TRESORERIE	-	-
51 BANQUE, DECOUVERTS	-	-
58 VIREMENTS INTERNES	-	-
SOUS TOTAL III	36 238 459 207	33 466 161 925
TOTAL PASSIF	37 592 994 119	34 541 965 213

[Signature]



[Signature]



COMPTE DE RESULTAT AU 31/12/2021



ANNEXE N°15: Compte de résultat

LE COMPTE DE RESULTAT

EXERCICE_2021

CHARGES			PRODUITS		
N°compte	Libellés	Montant	N°compte	Libellés	Montant
601	MATIERES,MATERIELS ET FOURNITURES	33 061 761	701	VENTE DE PRODUITS	-
603	VARIATIONS DE STOCKS	-	702	VENTE DE PRESTATION DE SERVICES	951 798 193
605	EAU,ELECTRICITES ET AUTRES SOURCES D'ENERGIE	71 887 963	703	VARIATIONS DE STOCKS DE PRODUITS	-
606	MATERIELS ET FOURNITURES SPECIFIQUES	-	71	RECETTES FISCALES	90 000 000
609	AUTRES ACHATS DE BIEN	-	72	RECETTES NON FISCALES	-
603	VARIATIONS DE STOCKS	-	73	TRANSFERTS RECUS D'AUTRES BUDGETS	-
61	ACQUISITIONS DE SERVICES	204 163 369	74	DONS,PROGRAMMES,PROJETS,LEGS ET SUBVENTIONS DE FONCTIONNEMENT	113 544 000
62	AUTRES SERVICES	124 150 037	75	RECETTES EXCEPTIONNELLES	150 000 000
63	SUBVENTIONS	-	77	PRODUITS FINANCIERS	-
64	TRANSFERTS	-	78	TRANSFERT DE CHARGES	-
65	CHARGES EXCEPTIONNELLES	-	79	REPRISES SUR PROVISIONS	71 451 178
66	CHARGES DE PERSONNELS	853 002 249	13	RESULTATS	-
67	INTERETS,FRAIS FINANCIERS,IMPOTS ET TAXES	8 829 010			-
68	DOTATIONS AUX AMORTISSEMENTS	74 866 180			-
69	DOTATIONS AUX PROVISIONS	-			-
13	RESULTATS	6 832 802			-
TOTAL		1 376 793 371	TOTAL		1 376 793 371




TABLEAU DE FLUX DE TRÉSORERIE

ANNEXE N°17 LE TABLEAU DE FLUX DE TRÉSORERIE

FLUX DE TRÉSORERIE		Exercice N	Exercice N-1
Flux de trésorerie liés à l'activité	Encaissement	6 173 666 941	4 012 900 397
	Décaissements	5 622 755 058	3 557 216 515
Flux de trésorerie liés à l'activité (I)		550 911 883	455 683 882
Flux de trésorerie liés aux opérations d'investissements	Encaissement	0	0
	Décaissements	9 648 234	55 986 740
Flux de trésorerie liés aux opérations d'investissements (II)		-9 648 234	-55 986 740
Flux de trésorerie liés aux opérations de financement	Encaissement	83 782 629 905	27 440 530 003
	Décaissements	81 024 457 844	22 638 213 984
Flux de trésorerie liés aux opérations d'investissements (III)		2 758 172 061	4 802 316 019
		Contrôle	
VARIATION DE TRÉSORERIE (IV=I+II+III=VI-V)		3 299 435 710	5 202 013 161
TRÉSORERIE EN DEBUT DE PERIODE (V)		31 556 357 246	26 354 344 085
TRÉSORERIE EN FIN DE PERIODE (VI)		34 855 792 956	31 556 357 246



DÉVELOPPEMENT DES RECETTES DE D'INVESTISSEMENT : EXERCICE 2021



ANNEXE N°1 LE FASCICULE DU COMPTE DE GESTION

le fascicule du compte de gestion

Le Fascicule des Recettes de d'investissement

Désignation du Poste Comptable: ANICT Recettes Récapitulatif Gestion 2021

Comptes Principaux (Article)	Libellés des Recettes	Prévision	Emission	Recouvrements	RAR
12	DONS PROJETS, LEGS ET SUBVENTIONS D'INVESTISSEMENT	303 350 000	303 350 000	116 975 125	186 374 875
TOTAL DES RECETTES		303 350 000	303 350 000	116 975 125	186 374 875




ANNEXE N°1 LE FASCICULE DU COMPTE DE GESTION

le fascicule du compte de gestion

Le Fascicule des Recettes de d'Investissement

Désignation du Poste Comptable: ANICT Dépenses Opération Budgétaires Gestion 2021

Comptes Principaux (Article)	Comptes Division. (Parag)	Comptes Imput. (Rubrique)	Libellés des Recettes	Prévision	Emission	Dépenses Payés	Reste à Payer
21			IMMOBILISATIONS INCORPORELLES				
	3	1	Logiciel, autres applications	45 000 000	8 131 934	8 131 934	-
	2	0	Acquisitions d'ordinateurs (PC, portables, tablettes, etc)	45 000 000	-	-	-
	7	1	Conception de système d'organisation	-	-	-	-
TOTAL DES DEPENSES				90 000 000	8 131 934	8 131 934	-

Comptes Principaux (Article)	Comptes Division. (Parag)	Comptes Imput. (Rubrique)	Libellés des Recettes	Prévision	Emission	Dépenses Payés	Reste à Payer
23			ACQUISITIONS, CONSTRUCTIONS ET GROSSES REPARATIONS DES IMMEUBLES				
	1	1	Constructions de nouveaux bâtiments	10 000 000	-	-	-
	1	9	Autres dépenses sur les bâtiments	26 050 000	-	-	-
TOTAL DES DEPENSES				36 050 000	-	-	-

Comptes Principaux (Article)	Comptes Division. (Parag)	Comptes Imput. (Rubrique)	Libellés des Recettes	Prévision	Emission	Dépenses Payés	Reste à Payer
24			ACQUISITIONS, CONSTRUCTIONS ET GROSSES REPARATIONS DU MATERIEL ET MOBILIER				
	1	1	Matériels et mobiliers de Bureaux	80 000 000	1 516 300	1 516 300	-
	2	1	Acquisitions d'ordinateurs (PC, portables, tab	7 300 000	-	-	-
	2	2	Acquisitions d'ordinateurs	40 000 000	-	-	-
	3	2	Acquisitions matériel de transport de service	50 000 000	-	-	-
TOTAL DES DEPENSES				177 300 000	1 516 300	1 516 300	-



DÉVELOPPEMENT DES RECETTES DE FONCTIONNEMENT : EXERCICE 2021

ANNEXE N°1 LE FASCICULE DU COMPTE DE GESTION

le fascicule du compte de gestion

Le Fascicule des Recettes de Fonctionnement

Désignation du Poste Comptable: ANICT Recettes Récapitulatif Gestion 2021

Comptes Principaux (Article)	Libellés des Recettes	Prévision	Emission	Recouvrements	RAR
70	VENTES DE PRODUITS ET SERVICES	1 918 662 477	951 798 193	861 259 966	90 536 227
71	RECETTES FISCALES	90 000 000	90 000 000	71 254 522	18 745 478
72	RECETTES NON FISCALES	-	-	-	-
73	TRANSFERTS RECUS D'AUTRES BUDGETS	-	-	-	-
74	DONS, PROGRAMMES, PROJETS, LEGS ET SUBVENTIONS DE FONCTIONNEMENT	113 544 000	113 544 000	75 606 300	37 937 700
75	RECETTES EXCEPTIONNELLES	150 000 000	150 000 000	18 740 351	131 259 649
77	PRODUITS FINANCIERS	-	-	-	-
78	TRANSFERT DE CHARGES	-	-	-	-
79	REPRISES SUR PROVISIONS	-	71 451 178	-	-
TOTAL DES RECETTES		2 272 206 477	1 376 793 371	1 026 861 139	278 481 054



ANNEXE N°1 LE FASCICULE DU COMPTE DE GESTION

le fascicule du compte de gestion

Le Fascicule des Recettes de Fonctionnement

Désignation du Poste Comptable: ANICT Recettes Opération Budgetaires Gestion 2021

Comptes Principaux (Article)	Comptes Division. (Parag)	Comptes Imput. (Rubrique)	Libellés des Recettes	Prévision	Emission	Recouvrements	RAR
70	1	1	VENTES DE PRODUITS ET SERVICES				
	2	1	Prestations de service PTF	1 012 173 477	145 309 193	93 708 141	51 601 052
	2	2.1	Frais d'Agence DIN-Budget Etat ⁽¹⁾	744 346 000	644 346 000	644 346 000	-
	2	2.2	Frais d'Agence DIN-DER Budget Etat	-	-	-	-
	2	2.3	Frais d'Agence DGECT Budget Etat	41 505 000	41 505 000	31 538 200	9 966 800
	2	2.4	Frais d'Agence DAT-Budget Etat	51 204 000	51 204 000	38 907 800	12 296 200
	2	2.6	Frais d'Agence DIC-Budget Etat	69 434 000	69 434 000	52 759 825	16 674 175
TOTAL DES RECETTES				1 918 662 477	951 798 193	861 259 966	90 538 227

Comptes Principaux (Article)	Comptes Division. (Parag)	Comptes Imput. (Rubrique)	Libellés des Recettes	Prévision	Emission	Recouvrements	RAR
71	1	1	RECETTES FISCALES				
	2	1	Impôts sur le patrimoine	-	-	-	-
	4	1	Taxe de Dévelop Rgle et Locale TDRL	90 000 000	90 000 000	71 254 522	18 745 478
TOTAL DES RECETTES				90 000 000	90 000 000	71 254 522	18 745 478



ANNEXE N°1 LE FASCICULE DU COMPTE DE GESTION

le fascicule du compte de gestion

Le fascicule des Recettes de Fonctionnement

Désignation du Poste Comptable: ANICT Recettes Opération Budgetaires Gestion 2021

Comptes Principaux (Article)	Comptes Division (Parag)	Comptes Imput. (Rubrique)	Libellés des Recettes	Prévision	Emission	Recouvrements	RAR
73	0	0	TRANSFERTS RECUS D'AUTRES BUDGETS				
	0	1	Subventions reçus d'autres établissements publics nationaux ⁽²⁾	-	-	-	-
TOTAL DES RECETTES				-	-	-	-

Comptes Principaux (Article)	Comptes Division (Parag)	Comptes Imput. (Rubrique)	Libellés des Recettes	Prévision	Emission	Recouvrements	RAR
74	1	1	DONS, PROGRAMMES, PROJETS, LEGS ET SUBVENTIONS DE FONCTIONNEMENT				
	2	1	Dons Programmes, Projets et Legs intérieurs	-	-	-	-
	4	1	Etat subvention aux organismes publics	113 544 000	113 544 000	75 606 300	37 937 700
TOTAL DES RECETTES				113 544 000	113 544 000	75 606 300	37 937 700

Comptes Principaux (Article)	Comptes Division (Parag)	Comptes Imput. (Rubrique)	Libellés des Recettes	Prévision	Emission	Recouvrements	RAR
75	1	1					
	9	1	Autres recettes exceptionnelles ⁽²⁾	150 000 000	150 000 000	18 740 351	131 259 649
TOTAL DES RECETTES				150 000 000	150 000 000	18 740 351	131 259 649

Comptes Principaux (Article)	Comptes Division (Parag)	Comptes Imput. (Rubrique)	Libellés des Recettes	Prévision	Emission	Recouvrements	RAR
79	1	1	Reprises sur provisions à caractère financier				
	4	1	Reprises sur subvention de l'Etat	-	71 451 178	-	-
TOTAL DES RECETTES				-	71 451 178	-	-



DÉVELOPPEMENT DÉPENSES D'INVESTISSEMENT : EXERCICE 2021

ANNEXE N°1 LE FASCICULE DU COMPTE DE GESTION

le fascicule du compte de gestion

Le Fascicule des Dépenses de d'investissement

Désignation du Poste Comptable: ANICT Dépenses Récapitulatif Gestion 2021

Comptes Principaux (Article)	Libellés des Recettes	Prévision	Emission	Dépenses Payés	Reste à Payer
21	IMMOBILISATIONS INCORPORELLES	90 000 000	8 131 934	8 131 934	-
22	ACQUISITIONS ET AMENAGEMENTS DES SOLS ET SOUS SOLS	-	-	-	-
23	ACQUISITIONS, CONSTRUCTIONS ET GROSSES REPARATIONS DES IMMEUBLES	36 050 000	-	-	-
24	ACQUISITIONS, CONSTRUCTIONS ET GROSSES REPARATIONS DU MATERIEL ET MOBILIER	177 300 000	1 516 300	1 516 300	-
26	PRISES DE PARTICIATIONS ET CAUTIONNEMENTS	-	-	-	-
27	PRETS ET AVANCES	-	-	-	-
TOTAL DES DEPENSES		303 350 000	9 648 234	9 648 234	-



DÉVELOPPEMENT DES DÉPENSES DE FONCTIONNEMENT : EXERCICE 2021

ANNEXE N°1 LE FASCICULE DU COMPTE DE GESTION

le fascicule du compte de gestion

Le Fascicule des Dépenses de Fonctionnement

Désignation du Poste Comptable: ANICT Dépenses Récapitulatif Gestion 2021

Comptes Principaux (Article)	Libellés des Dépenses	Prévision	Emission	Dépenses Payés	Reste à Payer
60	ACHATS DE BIENS	192 623 141	104 949 724	104 949 724	-
61	ACQUISITIONS DE SERVICES	507 729 331	204 163 369	204 163 369	-
62	AUTRES SERVICES	442 805 253	124 150 037	124 150 037	-
63	SUBVENTIONS	-	-	-	-
64	TRANSFERTS	-	-	-	-
65	CHARGES EXCEPTIONNELLES	15 054 307	-	-	-
66	CHARGES DE PERSONNELS	976 504 283	853 002 249	842 527 736	10 474 513
67	INTERETS, FRAIS FINANCIERS, IMPOTS ET TAXES	19 564 298	8 829 010	8 829 010	-
68	DOTATIONS AUX AMORTISSEMENTS	117 925 864	74 866 180	-	-
69	DOTATIONS AUX PROVISIONS	-	-	-	-
TOTAL DES DÉPENSES		2 272 206 477	1 369 960 569	1 284 619 876	10 474 513



ANNEXE N°1 LE FASCICULE DU COMPTE DE GESTION

le fascicule du compte de gestion


Le Fascicule des Dépenses de Fonctionnement

Désignation du Poste Comptable: ANICT Dépenses Opération Budgetaires Gestion 2021

Comptes Principaux (Article)	Comptes Division (Parag)	Comptes Imput. (Rubrique)	Libellés des Dépenses	Prévision	Emission	Dépenses Payés	Reste à Payer
60			ACHATS DE BIENS				
	1	1	MATIÈRES, MATÉRIELS ET FOURNITURES	47 655 700	33 061 761	33 061 761	-
	5	1	EAU, ELECTRICITÉ, GAZ ET AUTRES SOURCES D'ENERGIE	144 967 441	71 887 963	71 887 963	-
TOTAL DES DEPENSES				192 623 141	104 949 724	104 949 724	-

Comptes Principaux (Article)	Comptes Division (Parag)	Comptes Imput. (Rubrique)	Libellés des Dépenses	Prévision	Emission	Dépenses Payés	Reste à Payer
61			ACQUISITIONS DE SERVICES				
	1	1-à-9	FRAIS DE TRANSPORT ET DE MISSION	216 486 147	91 120 846	91 120 846	-
	2	1	LOYERS ET CHARGES LOCATIVES	13 973 335	12 571 856	12 571 856	-
	4	1-à-9	ENTRETIENS ET MAINTENANCES	117 684 445	55 036 393	55 036 393	-
	5	1	ASSURANCES	16 850 000	4 618 332	4 618 332	-
	8	1-à-9	DÉPENSES DE COMMUNICATIONS	142 735 404	40 815 942	40 815 942	-
TOTAL DES DEPENSES				507 729 331	204 163 369	204 163 369	-

Comptes Principaux (Article)	Comptes Division (Parag)	Comptes Imput. (Rubrique)	Libellés des Dépenses	Prévision	Emission	Dépenses Payés	Reste à Payer
62			AUTRES SERVICES				
	2	1-à-9	PRESTATIONS DE SERVICES	224 099 437	81 802 405	81 802 405	-
	3	1	FRAIS DE FORMATION DU PERSONNEL	56 358 400	26 015 700	26 015 700	-
	9		AUTRES ACQUISITIONS DE SERVICES	162 347 416	16 331 932	16 331 932	-
TOTAL DES DEPENSES				442 805 253	124 150 037	124 150 037	-




ANNEXE N°1 LE FASCICULE DU COMPTE DE GESTION

le fascicule du compte de gestion
Le Fascicule des Dépenses de Fonctionnement

Désignation du Poste Comptable: ANICT Dépenses Opération Budgetaires Gestion 2021

Comptes Principaux (Article)	Comptes Division (Parag)	Comptes Imput (Rubrique)	Libellés des Dépenses	Prévision	Emission	Dépenses Payés	Reste à Payer
65			CHARGES EXCEPTIONNELLES		-		-
	9	9	AUTRES CHARGES EXCEPTIONNELLES	15 054 307	-	-	-
TOTAL DES DEPENSES				15 054 307	-	-	-

Comptes Principaux (Article)	Comptes Division (Parag)	Comptes Imput (Rubrique)	Libellés des Dépenses	Prévision	Emission	Dépenses Payés	Reste à Payer
66			CHARGES DE PERSONNELS		-		-
	1	1	TRAITEMENTS ET SALAIRES / Personnel permanent	301 122 111	278 511 605	278 511 605	-
	3	1	PRIMES ET INDEMNITÉS/ Primes et indemnités diverses	502 797 629	431 640 757	431 640 757	-
	4	1	COTISATIONS SOCIALES/Personnel permanent	157 584 543	141 799 887	131 325 374	10 474 513
	6	1	Prestations sociales	15 000 000	1 050 000	1 050 000	-
TOTAL DES DEPENSES				976 504 283	853 002 249	842 527 736	10 474 513



10

Comptes Principaux (Article)	Comptes Division (Parag)	Comptes Imput. (Rubrique)	Libellés des Depenses	Prévision	Emission	Dépenses Payés	Reste à Payer
67			INTERETS, FRAIS FINANCIERS, IMPOTS ET TAXES		-		-
	3	3	Taxes de Logement (IL)	10 292 428	7 082 412	7 082 412	-
	5	2	Vignettes et visites techniques	1 135 659	625 000	625 000	-
			Autres intérêts, frais bancaires	8 136 211	1 121 598	1 121 598	-
TOTAL DES DEPENSES				19 564 298	8 829 010	8 829 010	-

Comptes Principaux (Article)	Comptes Division (Parag)	Comptes Imput. (Rubrique)	Libellés des Depenses	Prévision	Emission	Dépenses Payés	Reste à Payer
68			DOTATIONS AUX AMMORTISSEMENTS		-		-
	1	3	Concept_Syst_Organisat_Proiciels	44 297 680	1 172 805		-
	2	3	Amortissements, constructions et gr	-	-		-
	2	4	Amortissements, constructions et gr	73 628 184	73 693 375		-
TOTAL DES DEPENSES				117 925 864	74 866 180	-	-





NOMENCLATURE			BUDGET DE FONCTIONNEMENT COURANT	Budget 2021	Réalisé 2021	Ecart 2021	Taux de Réalisation
Prin.	Div.	Sub	DESIGNATION				
60			ACHATS DE BIENS	192 623 141	104 949 724	87 673 417	54%
601			MATIÈRES, MATÉRIELS ET FOURNITURES	47 655 700	33 061 761	14 593 939	69%
	601.1.0		Achat de matières et de fournitures de bureaux	43 318 861	29 131 941	14 186 920	67%
	601.7.0		Produits alimentaires	4 336 839	3 929 820	407 019	91%
605			EAU, ELEC, GAZ ET AUTRES SOURCES D'ÉNERGIE	144 967 441	71 887 963	73 079 478	50%
	605.1.1		Eau antennes regionales	3 000 000	1 374 566	1 625 434	46%
	605.1.2		Eau Direction Générale	16 766 878	1 818 073	14 948 805	11%
	605.2.1		Electricité antennes regionales	11 400 000	8 497 450	2 902 550	75%
	605.2.2		Electricité Direction Générale	45 054 999	13 529 243	31 525 756	30%
	605.3.1		Achats de Carburant	68 745 564	46 668 631	22 076 933	68%
61			ACQUISITIONS DE SERVICES	507 729 331	204 163 369	303 565 962	40%
611			FRAIS DE TRANSPORT ET DE MISSION	216 486 147	91 120 846	125 365 301	42%
	611.1.1		Antennes régionales	78 850 000	49 616 630	29 233 370	63%
	611.1.2		Direction Générale	137 636 147	41 504 216	96 131 931	30%
612			LOYERS ET CHARGES LOCATIVES	13 973 335	12 571 856	1 401 479	90%
	612.1.0		Loyers et charges locatives	13 973 335	12 571 856	1 401 479	90%
614			ENTRETIENS ET MAINTENANCES	117 684 445	55 036 393	62 648 052	47%
	614.1.0		Entretien matériels informatiques et réseau téléphonique	24 820 000	7 969 781	16 850 219	32%
	614.2.0		Entretien et réparation matériels roulants	30 270 000	28 180 588	2 089 412	93%
	614.4.0		Entretien matériels et mobiliers de bureau	16 165 000	3 722 824	12 442 176	23%
	614.6.0		Entretien et réparation des bureaux et logements	46 429 445	15 163 200	31 266 245	33%
615			ASSURANCES	16 850 000	4 618 332	12 231 668	27%
	615.1.0		Assurances auto-moto	16 850 000	4 618 332	12 231 668	27%
618			DÉPENSES DE COMMUNICATIONS	142 735 404	40 815 942	101 919 462	29%
	618.1.1		Tél, Antennes Regionales	8 400 370	7 792 640	607 730	93%
	618.1.2		Fax Antennes Regionales	1 080 000	270 002	809 998	25%
	618.1.3		Internet antennes regionales	13 384 092	12 090 026	1 294 066	90%
	618.2.1		Tél, Direction Générale	4 578 275	2 309 420	2 268 855	50%
	618.2.2		Fax Direction Générale	1 030 000	-	1 030 000	0%
	618.2.3		Internet Direction Générale	24 721 000	11 849 619	12 871 381	48%
	618.2.4		Téléphone Mobile Direction Générale	5 000 000	-	5 000 000	0%
	618.3.1		Affranchissement courrier-BP	3 541 667	2 387 500	1 154 167	67%

	618.4.1	Communications et public	26 000 000	401 835	25 598 165	2%
	618.9.2	Journaux	15 000 000	-	15 000 000	0%
	618.9.3	Annonces et insertions	10 000 000	143 550	9 856 450	1%
	618.9.4	Imprimés publicités	30 000 000	3 571 350	26 428 650	12%
62		AUTRES SERVICES	442 805 253	124 150 037	318 655 216	28%
	622	PRESTATIONS DE SERVICES	224 099 437	81 802 405	142 297 032	37%
	622.1.0	Contrat de gardiennage	16 583 837	5 513 326	11 070 511	33%
	622.2.0	Contrat de nettoyage	20 669 495	8 481 529	12 187 966	41%
	622.4.1	Recrutement du personnel	29 217 162	4 500 000	24 717 162	15%
	622.4.2	Honoraires	64 414 702	15 159 500	49 255 202	24%
	622.5.0	Frais d'actes et de contentieux	26 507 500	-	26 507 500	0%
	622.9.0	Autres prestations	66 706 741	48 148 050	18 558 691	72%
	623	FRAIS DE FORMATION DU PERSONNEL	56 358 400	26 015 700	30 342 700	46%
	623.1.0	Frais de formation du personnel	56 358 400	26 015 700	30 342 700	46%
	629	AUTRES ACQUISITIONS DE SERVICES	162 347 416	16 331 932	146 015 484	10%
	629.2.0	C.A. Colloques, Ateliers et Séminaires	162 347 416	16 331 932	146 015 484	10%
63		SUBVENTIONS	-	-	-	0%
	639	SUB. AUTRES CATEGORIES DE BENEFICIAIRES	-	-	-	0%
	639.1	Dons & Subventions accordés	-	-	-	0%
65		CHARGES EXCEPTIONNELLES	15 054 307	-	15 054 307	0%
	659	AUTRES CHARGES EXCEPTIONNELLES	15 054 307	-	15 054 307	0%
	659.9.0	Autres charges exceptionnelles	15 054 307	-	15 054 307	0%
66		CHARGES DE PERSONNEL	976 504 283	853 002 249	123 502 034	87%
	661	TRAITEMENTS ET SALAIRES	301 122 111	278 511 605	22 610 506	92%
	661.1.1	Traitements et salaires (salaires de base, compléments et rappels)	301 122 111	278 511 605	22 610 506	92%
	663	PRIMES ET INDEMNITÉS	502 797 629	431 640 757	71 156 872	86%
	663.1.1	Primes et indemnités diverses	502 797 629	431 640 757	71 156 872	86%
	664	COTISATIONS SOCIALES	157 584 543	141 799 887	15 784 656	90%
	664.1.1	Part patronale assurances maladie	31 768 782	24 511 795	7 256 987	77%
	664.1.2	Part patronale sécurité sociale (INPS)	125 815 761	117 288 092	8 527 669	93%
	666	PRESTATIONS SOCIALES	15 000 000	1 050 000	13 950 000	7%
	666.1.0	Prestations sociales	15 000 000	1 050 000	13 950 000	7%
67		INTERÊTS, FRAIS FINANCIERS, IMPÔTS ET TAXES	19 564 298	8 829 010	10 735 288	45%
	673	IMPÔTS ET TAXES DIRECTS	10 292 428	7 082 412	3 210 016	69%

CP

AB

673.3.0	Taxes de Logement (TL)	10 292 428	7 082 412	3 210 016	69%
675	DROITS D'ENREGISTREMENT	1 135 659	625 000	510 659	55%
675.2.0	Vignettes et visites techniques	1 135 659	625 000	510 659	55%
679	AUTRES INTÉRÊTS, FRAIS BANC, IMPÔTS ET TAXES	8 136 211	1 121 598	7 014 613	14%
679.1.0	Autres intérêts, frais bancaires	8 136 211	1 121 598	7 014 613	14%
68	DOTATIONS AUX AMORTISSEMENTS	117 925 864	74 866 180	43 059 684	63%
681	DOTATIONS AUX AMORT. IMMO. INCORP.	42 297 680	1 172 805	41 124 875	3%
681.3.0	Concept_Syst_Organisat_Proiciels	42 297 680	1 172 805	41 124 875	3%
682	DOTATIONS AUX AMORT. IMMO. CORP.	75 628 184	73 693 375	1 934 809	97%
682.4.1	Amortissements Mobilier et matériel de bureaux et logements	14 000 000	13 233 184	766 816	95%
682.4.2	Amortissements Matériel informatique de bureau	17 000 000	16 912 407	87 593	99%
682.4.3	Amortissements Matériels de transport de services et de fonction	44 628 184	43 547 784	1 080 400	98%
TOTAL FONCTIONNEMENT COURANT		2 272 206 477	1 369 960 569	902 245 908	60%
21	IMMO INCORPORELLES	90 000 000	8 131 934	30 108 614	9%
213	CONCEP SYSTÈMES D'ORGAN-PROGICIELS	90 000 000	8 131 934	30 108 614	9%
213.1.0	Pogiciel, autres applications	45 000 000	8 131 934	15 054 307	18%
213.2.0	Logiciels acquis	45 000 000	-	15 054 307	0%
23	ACQUIS CSTR ET GRO REPARAT* IMMEUBLES	36 050 000	-	36 050 000	0%
231	BÂTS ADMIN À USAGE DE BUREAU	36 050 000	-	36 050 000	0%
231.1.0	Constructions de nouveaux bâtiments à usage de bureau	10 000 000	-	10 000 000	0%
236.1.0	Réseaux informatiques	26 050 000	-	26 050 000	0%
24	ACQUIS. CSTRUC. GROS REPARAT. MAT ET MOB	177 300 000	1 516 300	175 783 700	1%
241	MOBILIERS ET MATLS DE BUREAUX ET LOG	80 000 000	1 516 300	78 483 700	2%
241.1.1	Mobiliers de Bureaux	40 000 000	-	40 000 000	0%
241.1.2	Matériels de Bureaux	40 000 000	1 516 300	38 483 700	4%
242	MATERIELS INFORMATIQUE DE BUREAU	47 300 000	-	47 300 000	0%
242.1.0	Acquisitions d'ordinateurs (PC, portables, tablettes, etc)	7 300 000	-	7 300 000	0%
242.2.0	Acquisitions d'imprimantes et accessoires (scanner, onduleurs...)	40 000 000	-	40 000 000	0%
243	MATÉRIELS DE TRANSPORT DE SERV & FONCT*	50 000 000	-	50 000 000	0%
243.2.0	Acquisitions matériel de transport de fonction	50 000 000	-	50 000 000	0%
TOTAL INVESTISSEMENT		303 350 000	9 648 234	241 942 314	3%
TOTAL DEPENSES		2 575 556 477	1 379 608 803	1 144 188 222	54%



NOMENCLATURE				INTITULÉ DU COMPTE	Budget 2021	Réalisé 2021	Ecart 2021	Taux de Réalisat°
Prin.	Div.	Sub	S.Cpte					
BUDGET DE FONCTIONNEMENT COURANT								
70				VENTES DE PRODUITS ET SERVICES	1 918 662 477	951 798 193	966 864 284	50%
	702			VENTES DE PRESTATIONS DE SERVICES	1 918 662 477	951 798 193	966 864 284	50%
		702.1		Ventes de prestations de services (Frais d'agence)	1 918 662 477	951 798 193	966 864 284	50%
			702.1	Prestations de services (R.O.E._Frais d'agence)	1 012 173 477	145 309 193	866 864 284	14%
			702.2	Prestations de services (R.O.I._Frais d'agence)	906 489 000	806 489 000	100 000 000	89%
71				RECETTES FISCALES	90 000 000	90 000 000	-	100%
	714			AUTRES IMPÔTS DIRECTS	90 000 000	90 000 000	0	100%
		714.1		Taxe de Développement Regionale et Locale (TDRL)	90 000 000	90 000 000	0	100%
74				DONS PROGRAM. PROJETS, LEGS ET SUB. DE FNCTIONMT	113 544 000	113 544 000	-	100%
	744			SUBVENTIONS DE FONCTIONNEMENT À L'INTÉRIEUR	113 544 000	113 544 000	0	100%
		744.1		Etat subvention aux organismes publics	113 544 000	113 544 000	0	100%
	759			Autres recettes exceptionnelles	150 000 000	150 000 000	0	100%
		759.1		Produits financier	150 000 000	150 000 000	0	100%
79				REPRISES SUR PROVISIONS	-	71 451 178	-	71 451 178
		799.1		Reprises sur subvention d'investiss	-	71 451 178	-	71 451 178
TOTAL DES RECETTES FONCTIONNEMENT COURANT					2 272 206 477	1 376 793 371	895 413 106	61%
BUDGET D'INVESTISSEMENTS								
12				DONS PROJETS, LEGS ET SUBVENTIONS D'INVESTISSEMENT	303 350 000	303 350 000	-	100%
	124			BUDGET SPEC D'INVEST (SUB D'INVESTI DE L'ETAT)	303 350 000	303 350 000	0	100%
		124.3		Budget Spécial d'Investissement (Subventions des EPA)	303 350 000	303 350 000	0	100%
TOTAL DES RECETTES D'INVESTISSEMENT					303 350 000	303 350 000		100%
TOTAL RECETTES					2 575 556 477	1 680 143 371	895 413 106	65%



IV. PRESENTATION DE L'AGENCE ET PRATIQUE COMPTABLE

1. PRESENTATION DE L'AGENCE NATIONALE D'INVESTISSEMENT DES COLLECTIVITES TERRITORIALES (ANICT)

1.1. Création de l'ANICT

Elle est créée par la loi n° 00-042/AN-RM du 07 juillet 2000, conformément aux lois et règlements en vigueur en République du Mali, un Etablissement Public à caractère Administratif (EPA), dénommé Agence Nationale d'Investissement des Collectivités Territoriales en abrégé (ANICT).

L'article 1er de la loi n° 90-110/AN-RM modifiée portant principes fondamentaux de la création, de l'organisation et du fonctionnement des Etablissement Publics à caractère Administratif indique « L'Etablissement Public à caractère Administratif est une personne morale de droit public dotée de l'autonomie financière ». A cet effet, l'ANICT est dotée d'une personnalité morale et d'une autonomie financière.

1.2. Mission et objectifs de l'ANICT

L'ANICT a pour mission de gérer les subventions affectées à la réalisation des investissements locaux entrepris sous maîtrise d'ouvrage des collectivités territoriales et de garantir certains prêts contractés par elle. A ce titre, elle est chargée de :

- recevoir et allouer aux collectivités territoriales les subventions destinées à la réalisation d'investissements, en tenant compte de leur degré de développement ;
- aider les collectivités territoriales à développer les services de proximité rendus à leurs administrés par la réalisation d'équipements ;
- inciter les collectivités territoriales à développer la mobilisation de leurs ressources propres;
- garantir les prêts contractés par les collectivités pour le financement de leurs investissements ;
- assurer la péréquation entre les différents budgets des communes ;
- assurer la gestion financière et comptable du Fonds National d'Appui aux Collectivités Territoriales (FNACT) ;

1.3. Ressources financières de l'ANICT

L'ANICT, dans le cadre de l'exécution de ses missions, a à sa disposition des ressources. Ces ressources sont constituées par :

- les subventions de l'Etat aux Etablissements Publics à caractère Administratif ;
- les contributions des partenaires au développement ;

- les contributions des collectivités territoriales au fonctionnement de l'Agence ;
- les produits de placement ;
- les dons et legs ;
- les Dotations du FNACT ;
- les frais d'agence constitués par le prélèvement de 5%, sur les ressources du FNACT ;
- toute autre ressource mise à la disposition de l'Agence.

2. NOTE SUR LES PRINCIPES COMPTABLES ET REGLES D'EVALUATION

2.1 Cadre comptable

La gestion financière et comptable de l'Agence Nationale d'Investissement des Collectivités Territoriales repose sur le principe de la séparation des fonctions d'ordonnateur et de comptable. La comptabilité de l'ANICT est tenue suivant un plan comptable basé sur la comptabilité publique. L'exercice comptable s'étend du 1er janvier au 31 décembre.

Suivant les pièces comptables, les écritures sont passées selon le système dit en partie double. Ainsi, tout mouvement ou variation enregistré dans la comptabilité est représenté par une écriture qui établit une équivalence entre ce qui est porté au débit et ce qui est porté au crédit des différents comptes affectés par cette écriture.

La comptabilité de l'ANICT permet de suivre la réalisation des ressources, l'acquittement des dépenses, l'emploi des excédents, la couverture des déficits, les opérations de gestion, les opérations de trésorerie et les opérations en capital. En outre, elle permet de déterminer, en fin d'exercice, un résultat comptable et la situation, active et passive, de l'agence.

2.2 Procédures de production des comptes de gestion

L'agence comptable est responsable de l'établissement et de la présentation des comptes de gestion conformément aux dispositions relatives à l'article 162 du décret N°2018-0009/P-RM du 10 janvier 2018 portant règlement général sur la comptabilité publique.

La production desdits comptes est assurée sur la base d'une comptabilité à partie double tenue à l'aide de logiciels.

2.3 Unité monétaire

Les comptes de l'Agence sont tenus en Franc de la Communauté Financière Africaine (FCFA).

2.4 Principes comptables

❑ Le postulat de l'entité

Les comptes de chaque exercice sont élaborés dans une perspective de continuité d'exploitation, c'est-à-dire que l'ANICT n'a pas l'intention d'arrêter ou de réduire sensiblement son activité dans un proche avenir.

❑ Le postulat de la permanence des méthodes comptables

Les méthodes comptables utilisées pour arrêter les comptes d'un exercice sont celles pratiquées au cours des exercices précédents.

❑ Le postulat de la spécialisation des exercices

Les comptes arrêtés à la clôture d'un exercice ne comportent que les charges et les produits effectivement réalisés au cours dudit exercice.

❑ La convention de prudence

La comptabilité est établie sur la base d'appréciations prudentes afin d'anticiper toutes les pertes probables ou certaines.

2.5 Méthodes d'évaluation

La méthode du coût historique est retenue pour l'enregistrement de toutes les opérations. Celles-ci sont comptabilisées à leur valeur du jour. Cette valeur n'est pas modifiée pour les exercices suivants.

3. Organisation de l'ANICT

Sur le plan structurel, l'ANICT comprend une Direction Générale, avec des services et des Directions au niveau de chaque région administrative ainsi qu'il suit :

- Le Service Administratif et Financier
- L'Audit Interne
- L'Agence Comptable
- La Division Ressources Humaines ;
- La Division de gestion des projets et programmes et financement innovant ;
- La Division des systèmes d'Information ;
- La Division suivi-évaluation ;
- Les Directions Régionales

L'Agence Comptable comprend :

- La section Comptabilité générale et analytique ;
- La section Trésorerie
- La section Compta-matière